

ОТЧЕТ О ФИНАНСОВЫХ РЕЗУЛЬТАТАХ ДЕЯТЕЛЬНОСТИ УЧРЕЖДЕНИЯ

Форма по ОКУД	КОДЫ
01.01.2024	0503721
по ОКПО	32581932
ИНН	4025037313
по ОКТМО	29715000
по ОКПО	04029064
ИНН	
Глава по БК	
по ОКЕИ	383

на 1 января 2024 г.

Учреждение: МБДОУ "Детский сад № 19 "Капелька"

Учредитель: Администрация городского округа «Город Обнинск»

Наименование органа, осуществляющего полномочия учредителя: _____

Периодичность: годовая

Единица измерения: руб.


Наименование показателя	Код строки	Код аналитики	Деятельность с целевыми средствами	Деятельность по государственному заданию	Приносящая доходность	Итого
Доходы (стр. 030+стр. 040+стр. 050+стр. 060+стр. 070+стр. 090+стр. 100+стр. 110)						
<i>Доходы от собственности</i>	010	100	1 190 209,12	34 756 762,90	5 034 894,47	40 981 866,49
в том числе:	030	120	-	-	-	-
<i>Доходы от оказания платных услуг (работ), компенсаций затрат</i>	040	130	-	34 820 184,90	5 034 895,03	39 855 079,93
в том числе:		131	-	34 820 184,90	5 034 895,03	39 855 079,93
<i>Штрафы, пени, неустойки, возмещения ущерба</i>	050	140	-	-	-	-
в том числе:						
<i>Безвозмездные поступления текущего характера</i>	060	150	1 190 209,12	-	-	1 190 209,12
в том числе:						
Поступления текущего характера бюджетным и автономным учреждениям от сектора государственного управления		152	1 190 209,12	-	-	1 190 209,12
<i>Безвозмездные поступления капитального характера</i>	070	160	-	-	-	-
в том числе:						
<i>Доходы от операций с активами</i>	090	170	-	-63 422,00	-0,56	-63 422,56
в том числе:						
Доходы от выбытия активов		172	-	18 990 471,11	-	18 990 471,11
Чрезвычайные доходы от операций с активами		173	-	-	-0,56	-0,56
Доходы от оценки активов и обязательств		176	-	-19 053 893,11	-	-19 053 893,11

Наименование показателя	Код строки аналитики	Код	Код аналитики	Деятельность с целевыми средствами	Деятельность по государственному заданию	Приносящая доход деятельность	Итого
1	2	3	4	5	6	7	
<i>Прочие доходы</i>	100	180	-	-	-	-	-
в том числе							
<i>Безвозмездные неденежные поступления в сектор государственного управления</i>	110	190	-	-	-	-	-
в том числе							
Расходы (стр. 160+стр. 170+стр. 190+стр. 210+стр. 230+стр. 240+стр. 250+стр. 260+стр. 270)	150	200	1 066 787,12	34 451 874,08	4 804 572,41	40 323 233,61	
<i>Оплата труда и начисления на выплаты по оплате труда</i>	160	210	-	28 331 840,85	145 895,61	28 477 736,46	
в том числе							
Заработная плата		211	-	21 760 559,50	112 055,03	21 872 614,53	
Начисления на выплаты по оплате труда		213	-	6 571 281,35	33 840,58	6 605 121,93	
<i>Оплата работ, услуг</i>	170	220	1 010 787,12	4 302 721,42	-	5 313 508,54	
в том числе							
Услуги связи		221	-	62 641,21	-	62 641,21	
Транспортные услуги		222	-	4 400,00	-	4 400,00	
Коммунальные услуги		223	-	2 313 397,39	-	2 313 397,39	
Работы, услуги по содержанию имущества		225	1 010 787,12	608 679,08	-	1 619 466,20	
Прочие работы, услуги		226	-	1 313 603,74	-	1 313 603,74	
<i>Обслуживание долговых обязательств</i>	190	230	-	-	-	-	
в том числе							
<i>Безвозмездные перечисления текущего характера организациям</i>	210	240	-	-	-	-	
в том числе							
<i>Безвозмездные перечисления бюджетам</i>	230	250	-	-	-	-	
в том числе							
<i>Социальное обеспечение</i>	240	260	-	106 579,88	36,95	106 616,83	
в том числе							
Социальные пособия и компенсации персоналу в денежной форме		266	-	106 579,88	36,95	106 616,83	
<i>Расходы на операции с активами</i>	250	270	56 000,00	1 699 521,80	4 658 639,29	6 414 161,09	
в том числе							
Амортизация		271	-	895 889,48	75 220,00	971 109,48	
Расходование материальных запасов		272	56 000,00	803 632,32	4 583 419,29	5 443 051,61	
<i>Безвозмездные перечисления капитального характера организациям</i>	260	280	-	-	-	-	
в том числе							

Наименование показателя	Код строки	Код аналитики	Деятельность с целевыми средствами	Деятельность по государственному заданию	Приносящая доходность	Итого	
						2	3
Прочие расходы	270	290	-	11 210,13	0,56	11 210,69	
в том числе:							
Налоги, пошлины и сборы		291	-	82,35	-	82,35	
Штрафы за нарушение законодательства о закупках и нарушение условий контрактов (договоров)		293	-	11 127,78	-	11 127,78	
Другие экономические санкции		295	-	-	0,56	0,56	
Истый операционный результат (стр. 301–стр. 302); (стр. 310+стр. 410)	300		123 422,00	304 888,82	230 322,06	658 632,88	
<i>Операционный результат до налогообложения (стр. 010–стр. 150)</i>	301		123 422,00	304 888,82	230 322,06	658 632,88	
Операции с нефинансовыми активами (стр. 320 + стр. 330 + стр. 350 + стр. 360 + стр. 370 + стр. 380 + стр. 390 + стр. 395 + стр. 400)	310		-56 000,00	-19 645 788,43	-15 436,12	-19 717 224,55	
<i>Чистое поступление основных средств</i>	320		-	-611 187,48	-31 550,00	-642 737,48	
в том числе:							
увеличение стоимости основных средств	321	310	179 422,00	284 702,00	43 670,00	507 794,00	
уменьшение стоимости основных средств	322	41X	179 422,00	895 889,48	75 220,00	1 150 531,48	
<i>Чистое поступление произведенных активов</i>	350		-	-19 053 893,11	-	-19 053 893,11	
уменьшение стоимости произведенных активов	352	43X	-	19 053 893,11	-	19 053 893,11	
<i>Чистое поступление материальных запасов</i>	360		-56 000,00	23 015,16	16 113,88	-16 870,96	
в том числе:							
увеличение стоимости материальных запасов	361	340	-	826 647,48	4 599 533,17	5 426 180,65	
из них:							
уменьшение стоимости материальных запасов	362	440	56 000,00	803 632,32	4 583 419,29	5 443 051,61	
из них:							

Наименование показателя	Код строки	Код аналитики	Код	Деятельность с целевыми средствами	Деятельность по государственному заданию	Приносящая доход деятельность	Итого
							1
в том числе:							
увеличение затрат	391	x			34 437 023,30	4 804 572,41	39 241 595,71
уменьшение затрат	392	x			34 437 023,30	4 804 572,41	39 241 595,71
<i>Чистое изменение расходов будущих периодов</i>	400	x			-3 723,00	-	-3 723,00
Операции с финансовыми активами и обязательствами (стр. 420-стр. 510)	410			179 422,00	19 950 677,25	245 758,18	20 375 857,43
Операции с финансовыми активами (стр. 430+стр. 440+стр. 450+стр. 460+стр. 470+стр. 480)	420				19 830 496,68	620 680,21	20 451 176,89
<i>Чистое поступление денежных средств и их эквивалентов</i>	430				808 804,25	32 679,78	841 484,03
в том числе:							
поступление денежных средств и их эквивалентов	431	510		1 190 209,12	34 820 213,03	4 586 020,51	40 596 442,66
выбытие денежных средств и их эквивалентов	432	610		1 190 209,12	34 011 408,78	4 553 340,73	39 754 958,63
<i>Чистое увеличение дебиторской задолженности</i>	480				19 021 692,43	588 000,43	19 609 692,86
в том числе:							
увеличение дебиторской задолженности	481	560		3 386 210,00	125 734 467,25	5 097 217,55	134 217 894,80
уменьшение дебиторской задолженности	482	660		3 386 210,00	106 712 774,82	4 509 217,12	114 608 201,94

Наименование показателя		Код строки	Код аналитики	Деятельность с целевыми средствами	Деятельность по государственному заданию	Приносящая доход деятельность	Итого
1		2	3	4	5	6	7
Операции с обязательствами							
(стр. 520+стр. 530+стр. 540+стр. 550+стр. 560)		510		-179 422,00	-120 180,57	374 922,03	75 319,46
<i>Чистое увеличение прочей кредиторской задолженности</i>		540		-179 422,00	149 816,00	385 703,23	356 097,23
в том числе:							
увеличение прочей кредиторской задолженности		541	730	1 190 209,12	46 417 282,94	4 982 430,89	52 589 922,95
уменьшение прочей кредиторской задолженности		542	830	1 369 631,12	46 267 466,94	4 596 727,66	52 233 825,72
<i>Чистое изменение резервов предстоящих расходов</i>		560	x	-	-269 996,57	-10 781,20	-280 777,77


Руководитель  С.Н.Москаленко
(подпись) (расшифровка подписи)

Главный бухгалтер


Т.В.Матюхина
(расшифровка подписи)

Централизованная бухгалтерия

(наименование, ОГРН, ИНН, КПП, местонахождение)

Руководитель  Н.Н.Языкова
(должность) (расшифровка подписи)

(расшифровка подписи)

Заместитель главного бухгалтера  Маланичева Галина Ивановна
(должность) (подпись) (расшифровка подписи)

39 7 92 18
(телефон, e-mail)

19 ФЕВ 2024